

Инструкция

по использованию общедоступного сервиса передачи отчетности по форме СЗВ-ТД через раздел «Электронные услуги и сервисы ПФР» на сайте ПФР и работе с ней в компоненте «Фронт офис» подсистемы «Внешнее взаимодействие» АИС ПФР-2

1. Для передачи в ПФР заранее подготовленной отчетности по форме СЗВ-ТД страхователь в разделе «Электронные услуги и сервисы ПФР» на сайте ПФР выбирает сервис «Загрузить проект отчетности» (рис. 1), вводит свой регистрационный номер страхователя, ИНН и нажимает «Продолжить». (рис. 2)

Рисунок 1 Загрузить проект отчетности

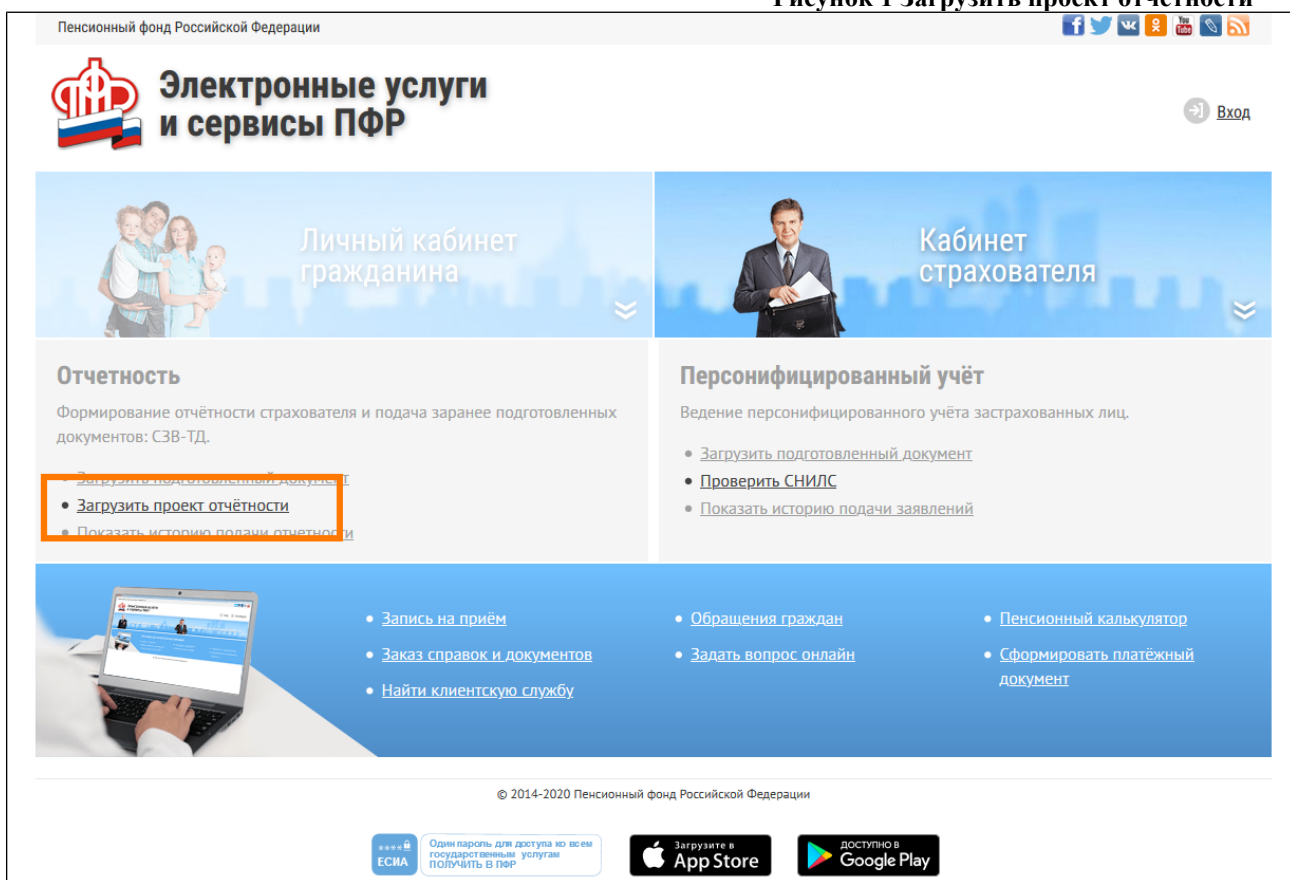


Рисунок 2 Ввод регистрационного номера страхователя и ИНН

Пенсионный фонд Российской Федерации

Электронные услуги и сервисы ПФР

Загрузка проекта отчетности позволяет Вам сохранить проект отчетности в Пенсионном фонде Российской Федерации. Для сдачи отчетности Вам необходимо обратиться в ТО ПФР с документами в бумажном виде.

ИНН страхователя

Регистрационный номер страхователя

Продолжить

© 2014-2020 Пенсионный фонд Российской Федерации

ЕСИА Один пароль для доступа ко всем государственным услугам получить в пер.

Загрузите в App Store

Доступно в Google Play

[Обращение в техническую поддержку \(или нажмите Ctrl+ENTER\)](#)

2. Если введенный регистрационный номер страхователя имеется в базе ПФР, то страхователю открывается возможность загрузки файла с отчетностью (рис.3). При загрузке файла проводятся следующие проверки:
- Сопоставление рег.номера страхователя ПФР, указанного в отчетности, с ранее введенным номером в п.1.
 - ФЛК на соответствие альбому формата.

Рисунок 3 Окно загрузки отчетности

Пенсионный фонд Российской Федерации

Электронные услуги и сервисы ПФР

Наименование страхователя:

ОТКРЫТОЕ АКЦИОНЕРНОЕ ОБЩЕСТВО "МЕДИКОИНСТРУМЕНТАЛЬНЫЙ ЗАВОД ИМЕНИ В.И.ЛЕНИНА"

ИНН: 5252000368 КПП: 525201001 Рег. номер ПФР: 062-049-000002

СЗВ-ТД Прикрепить файл Сформировать

Размер файла с отчетностью не должен превышать 100 Кб.

СЗВ-ТД – форма отчетности страхователей «Сведения о трудовой деятельности работников». СЗВ-ТД предназначен для добавления сведений в электронную трудовую книжку.

© 2014-2020 Пенсионный фонд Российской Федерации

ЕСИА Один пароль для доступа ко всем государственным услугам получить в пер.

Загрузите в App Store

Доступно в Google Play

[Обращение в техническую поддержку \(или нажмите Ctrl+ENTER\)](#)

3. После загрузки файла в случае если файл прошел ФЛК, открывается печатное представление загруженной отчетности (рис. 4). Страхователь на этом этапе проверяет содержимое отчетности и принимает решение о передаче отчетности в ПФР.

Рисунок 4 Печатное представление загруженной отчетности

Сведения о трудовой деятельности зарегистрированного лица

Сведения о страхователе:
 Регистрационный номер в ПФР: 072-012-000697
 Работодатель (наименование): ООО "По Олт"
 ИНН: 5016013276
 КПП: 504201001

Сведения о зарегистрированном лице:
 Фамилия: Иванов
 Имя: Владимир
 Отчество: Юрьевич
 Дата Рождения: "14" сентября 1977 года
 СНИЛС: 067-060-264 43

Подано заявление о продолжении ведения трудовой книжки Дата лобачи Признак отмены

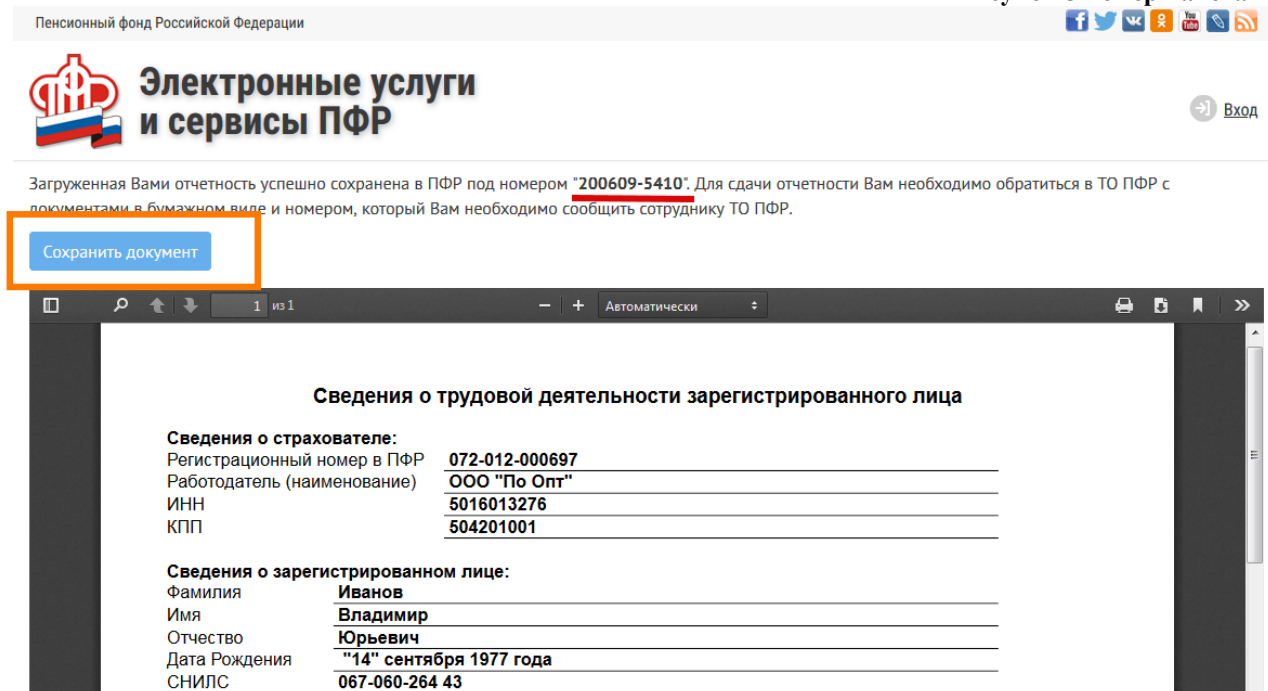
Подано заявление о предоставлении сведений о трудовой деятельности Дата лобачи Признак отмены

Отчетный период: 06 месяц 2020 год
(01 – январь, 02 – февраль, 03 – март, 04 – апрель, 05 – май, 06 – июнь, 07 – июль, 08 – август, 09 – сентябрь, 10 – октябрь, 11 – ноябрь, 12 – декабрь)

№ п/п	Дата (число, месяц, год)	Сведения о приеме, переводе, увольнении	Наименование			Основание			Признак отмены записи сведений о приеме, переводе, увольнении
			Трудовая функция (должность, профессия, специальность, квалификация, конкретный вид получаемой работы), структурное подразделение	Код выполняемой функции (при наличии)	Причины увольнения, пункт, часть статьи, статья Трудового кодекса Российской Федерации, федерального закона	Наименование документа	Дата	Номер документа	

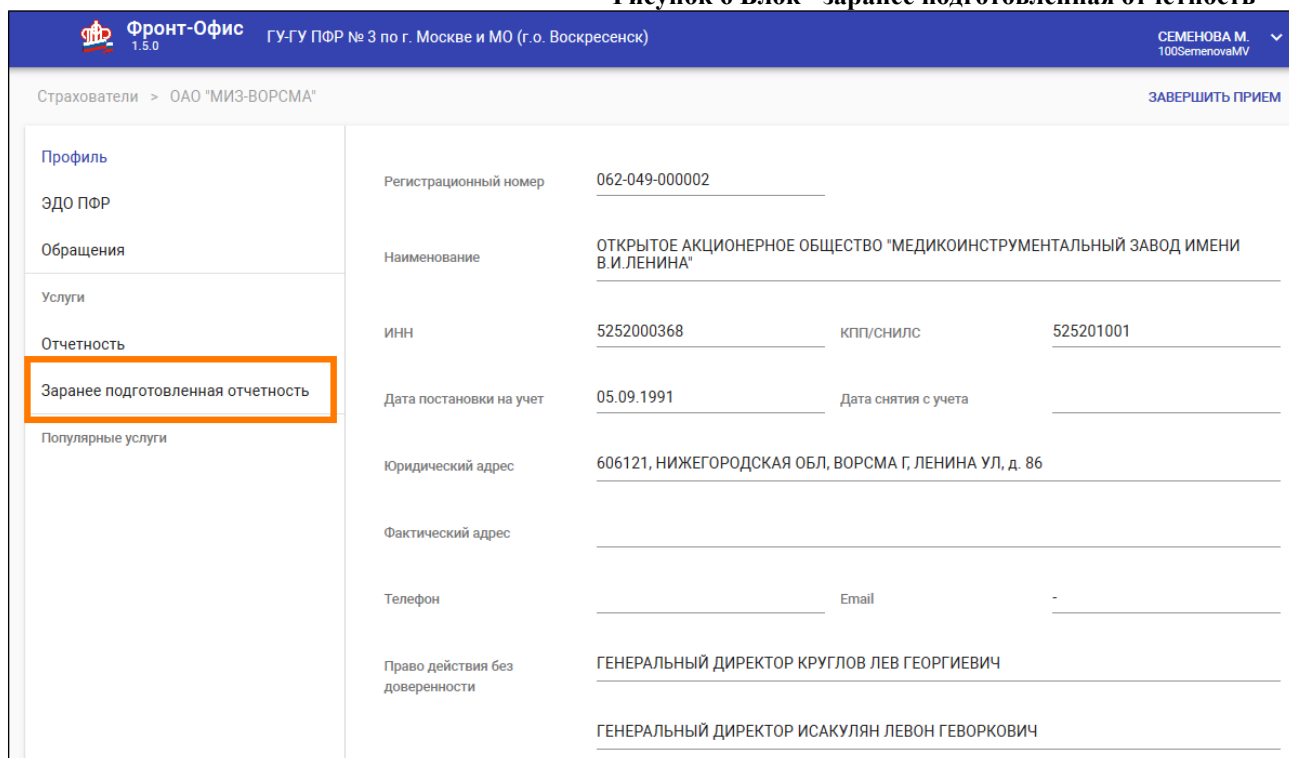
Закрыть Сохранить в ПФР

4. После успешной загрузки отчетности – выводится информация о присвоенном **номере** переданному пакету и предоставляется возможность **сохранить документ** (рис.5) для последующего подписания руководителем организации (уполномоченным лицом) и передачи в печатном виде в территориальный орган ПФР.



5. Отчетность, поданная через раздел «Электронные услуги и сервисы ПФР» на сайте ПФР, от не авторизованных страхователей сохраняется в статусе «Черновик» в блоке «Заранее подготовленная отчетность» в профиле страхователя в компоненте «Фронта офис» подсистемы «Внешнее взаимодействие» АИС ПФР-2 (ФО ВВ.). (Рис. 6).

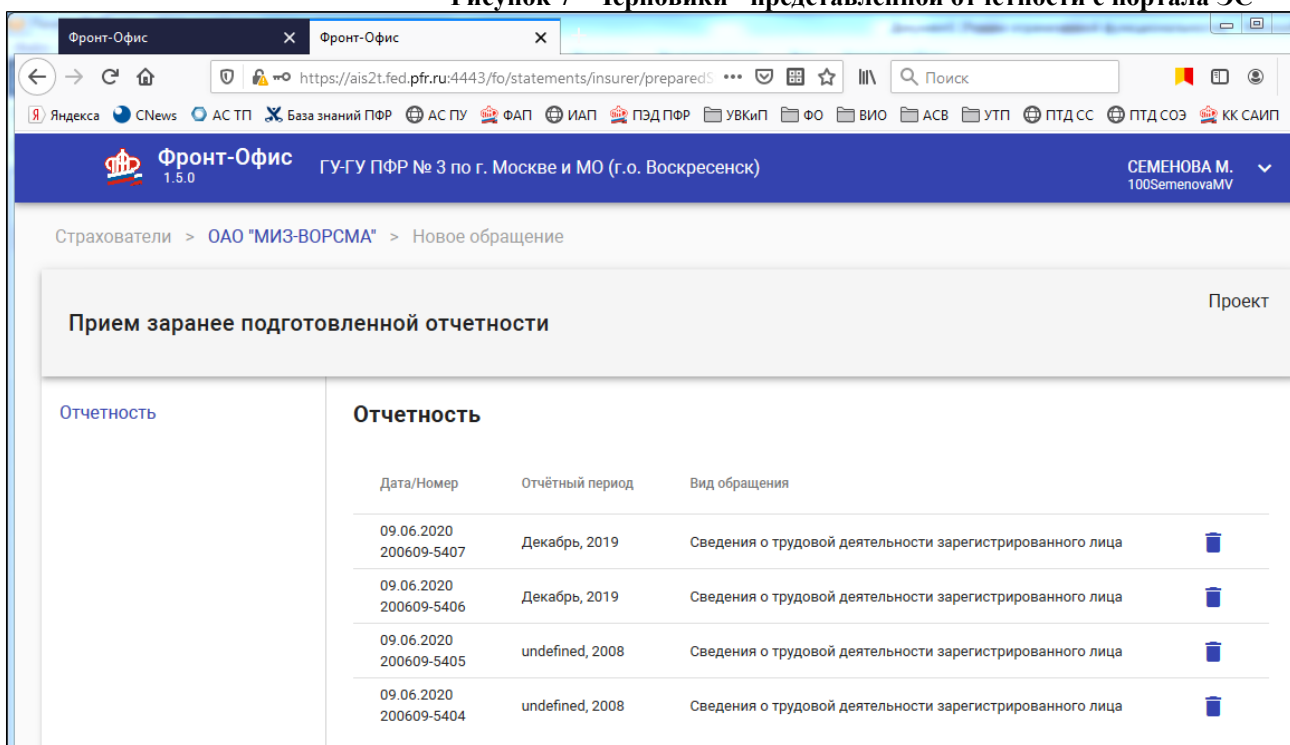
Рисунок 6 Блок - заранее подготовленная отчетность



6. В Блоке «Заранее подготовленная отчетность» отражаются все отчеты, которые страхователь подал через раздел «Электронные услуги и сервисы ПФР» на сайте ПФР и которые не переданы оператором ФО ВВ в обработку. (рис.7) «Черновик» отчетности хранится в ФО ВВ 1

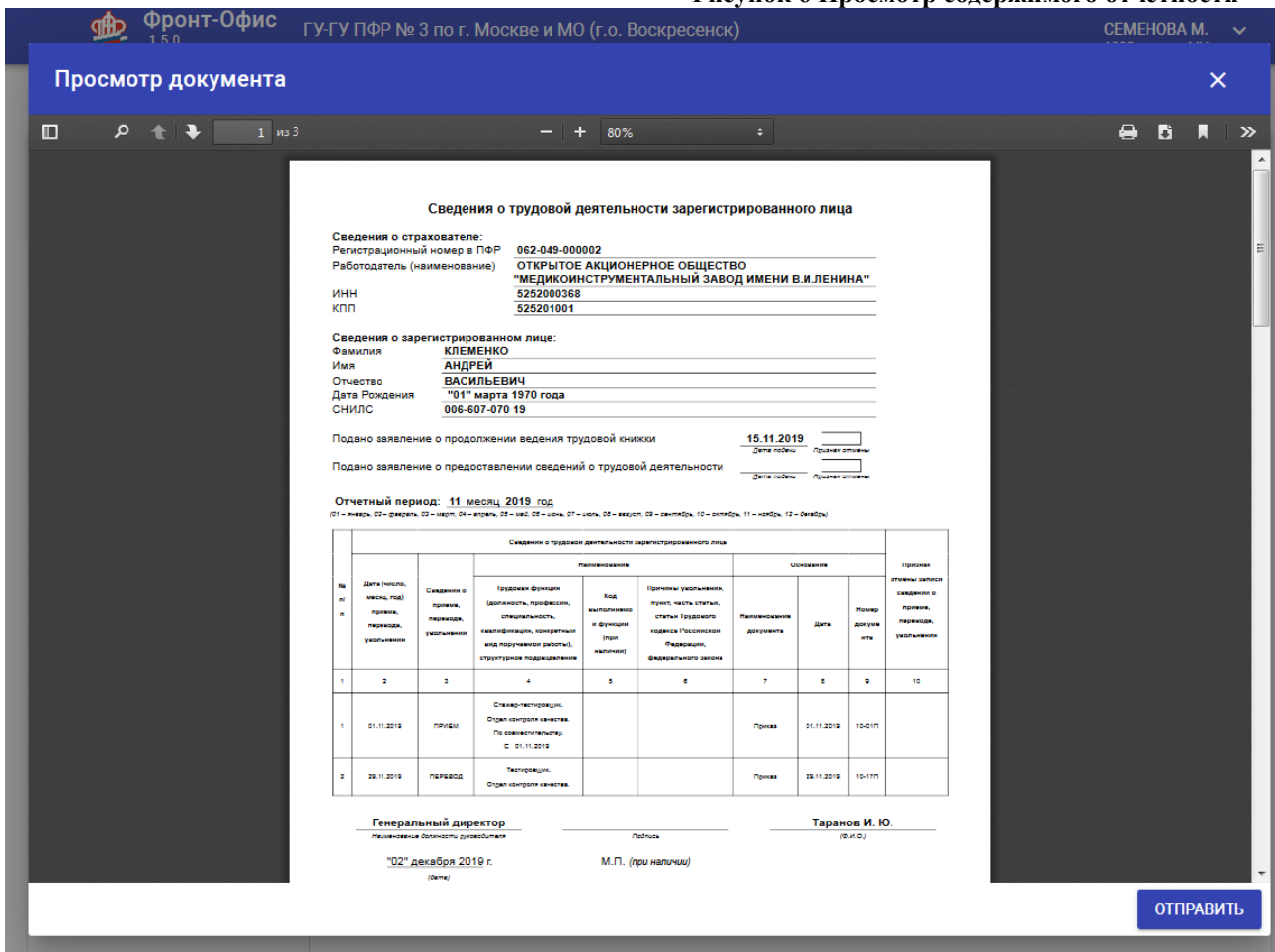
месяц, после чего черновики удаляются и не подлежат восстановлению.

Рисунок 7 "Черновики" представленной отчетности с портала ЭС



7. Для просмотра содержимого отчетности необходимо кликнуть на строку.

Рисунок 8 Просмотр содержимого отчетности



8. После просмотра печатной формы отчетности и проведения сверки с бумажным вариантом представленной отчетности можно отправить отчетность в обработку в случае если данные совпадают (см. рис. 9), либо удалить данный вариант отчетности. (см. рис 10)

Рисунок 9 Передача "черновика" отчетности в обработку

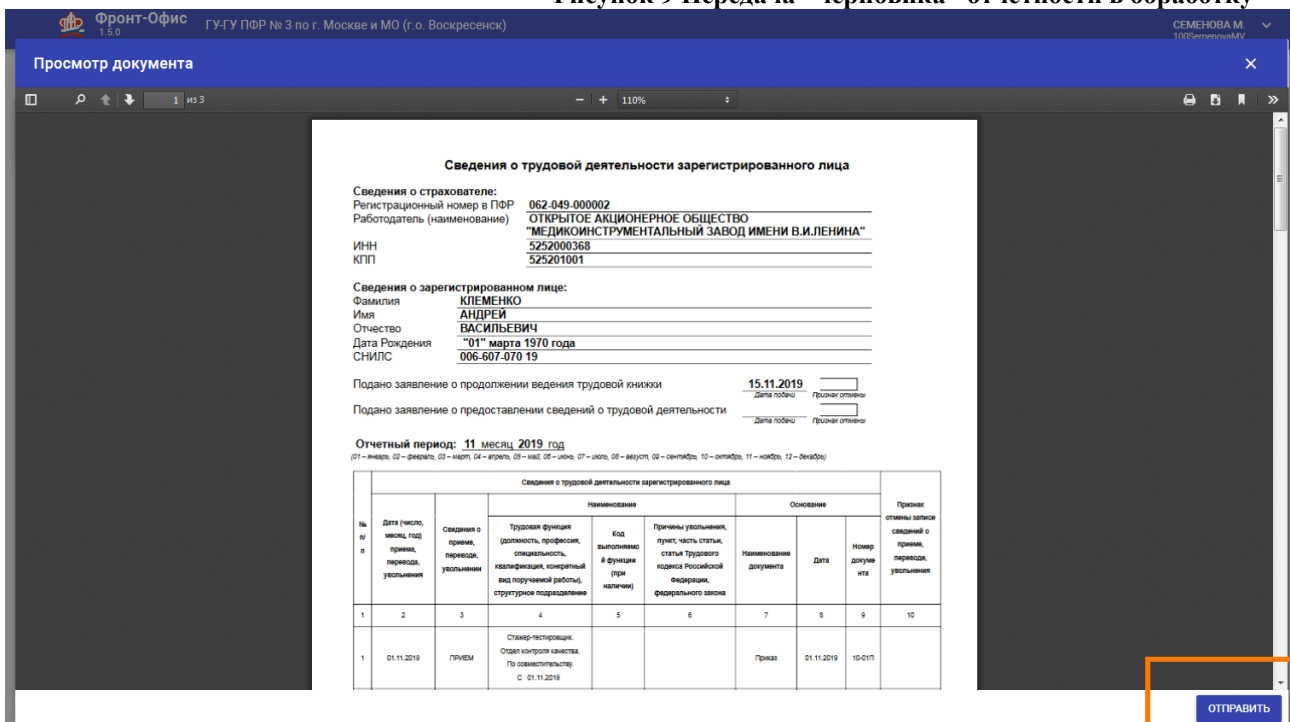
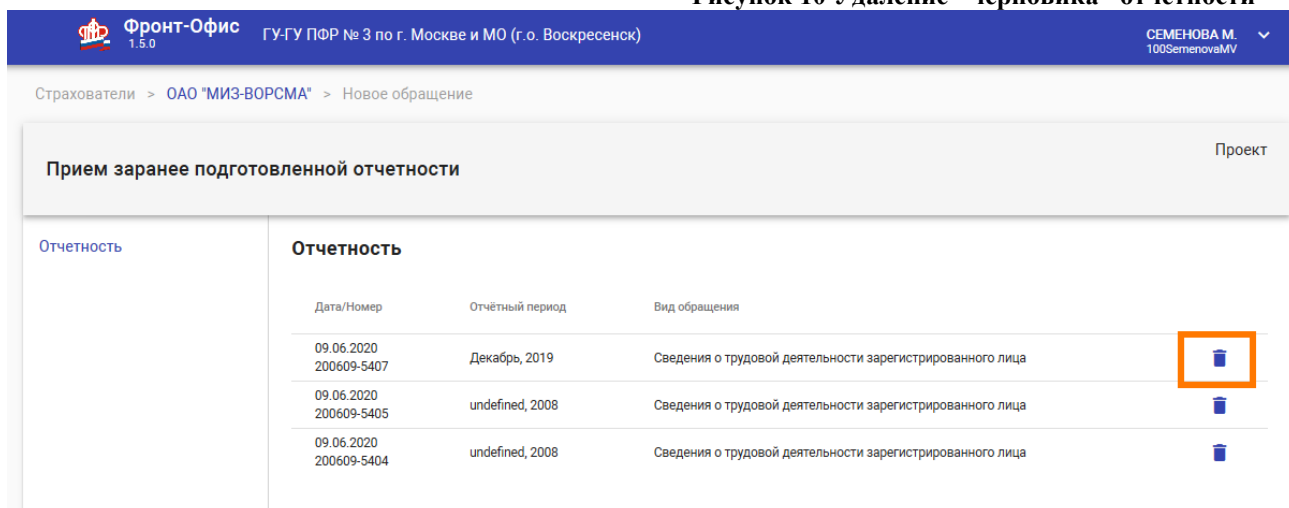
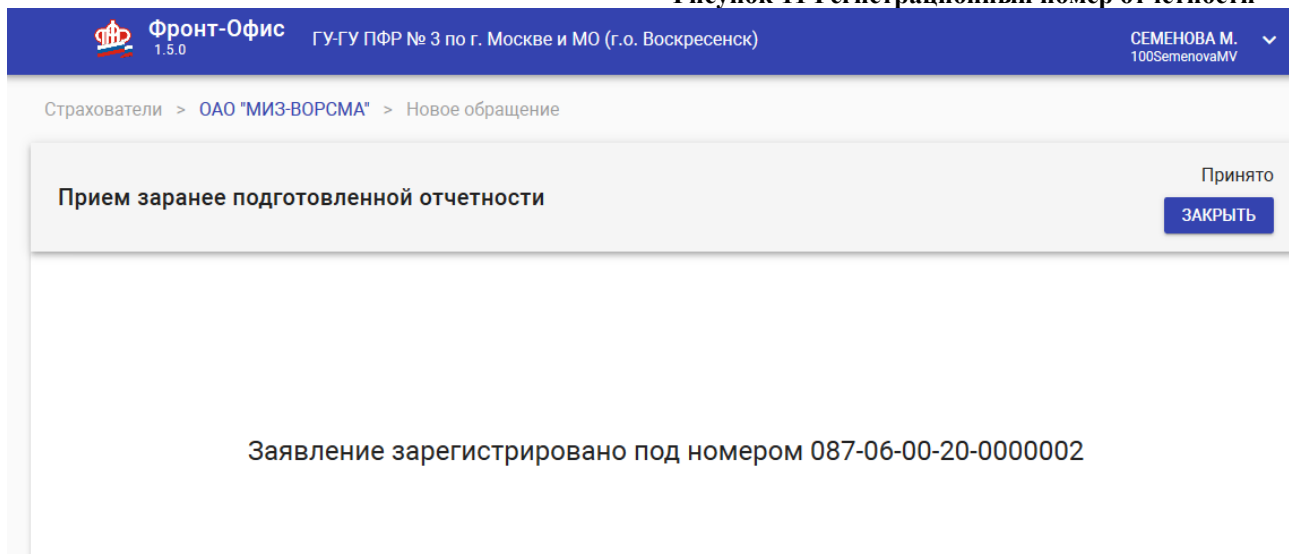


Рисунок 10 Удаление "черновика" отчетности



9. После передачи выбранной отчетности в обработку (кнопка « **ОТПРАВИТЬ** »), появится информация о присвоенном регистрационном номере» отчетности (рис.11). Датой приема отчетности будет считаться дата присвоения регистрационного номера отчетности в ФО ВВ.

Рисунок 11 Регистрационный номер отчетности



10. Информация о переданной в обработку отчетности и результат обработки отражается в блоке «Обращения» в профиле страхователя (рис.12).

Рисунок 12 История обращений страхователя

Фронт-Офис 1.5.0 ГУ-ГУ ПФР № 3 по г. Москве и МО (г.о. Воскресенск) СЕМЕНОВА М. 1005semenovaMV

Страхователи > ОАО "МИЗ-ВОРСМА" ЗАВЕРШИТЬ ПРИЕМ

Профиль

ЭДО ПФР

Обращения

Услуги

Отчетность

Заранее подготовленная отчетность

Популярные услуги

История обращений

Дата	Номер	Период обращения	Вид обращения	Файлы
09.06.2020	087-06-00-20-0000002		Подача СЗВ-ТД	ЗАЯВЛЕНИЕ КВИТАНЦИЯ О РЕГИСТРАЦИИ ПРОТОКОЛ ПРОВЕРКИ В ФОРМАТЕ XML УВЕДОМЛЕНИЕ ОБ УСТРАНЕНИИ ОШИБОК В ФОРМАТЕ XML

Строк на странице: 5 1-1 из 1